

SD (sprostitvena dejavnost):

30 min: preskakovanje čez kolebnico/špago, gunitvist

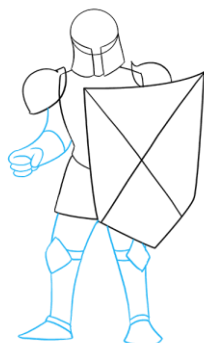
pripomočki: kolebnica, gunitvist

UPČ (ustvarjalno preživljanje časa): Risanje vitezov (od 1-1,5 ure)

pripomočki: 2 navadna bela papirja ali še boljše bela trša papirja **A4 format**, svinčnik, barvice, barvni kemiki, flomastri, lepilni trak ali tekoče lepilo Mekol, palčka od ražnjiča (ali več zobotrebcev zlepljenih skupaj),...



1.) Učenec/ učenka na prvi list A4 formata s svinčnikom nariše skico 2 vitezov. (Ali enega viteza in enega konja). Skica naj bo narisana čez celo stran.

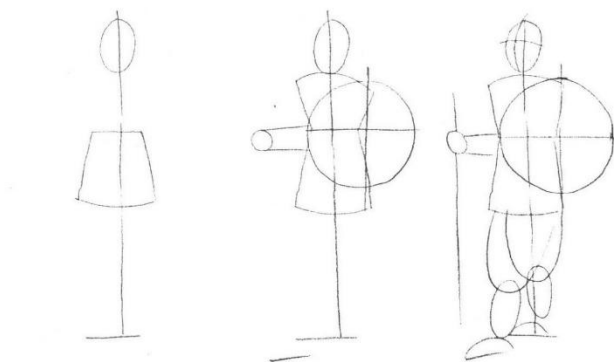


Drawingforall.net

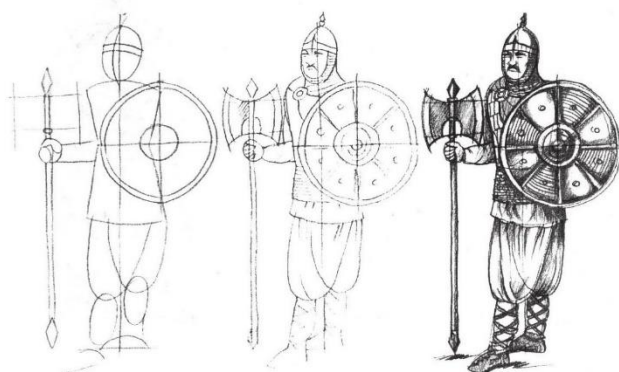


VectorStock

VectorStock.com/20583989



Vitez je lahko tudi domišljjsko narisano.



<https://www.youtube.com/watch?v=GYUMPFo0EMY>

2.) Ko je skica narisana, učenec doda detajle s katerim bo poudaril viteza. (Tehniko risanja detajlov smo se učili v podaljšanem bivanju).

3.) Lahko ga osenči s katerimkoli svinčnikom trdote B, ali pobarva z barvicami ali flomastri.



4.) Na koncu učenec prilepi palčko od ražnjiča na sredino viteza/ konja, tako da ga bo lahko uporabil naslednjo uro v igri v »senčnem gledališču«.