

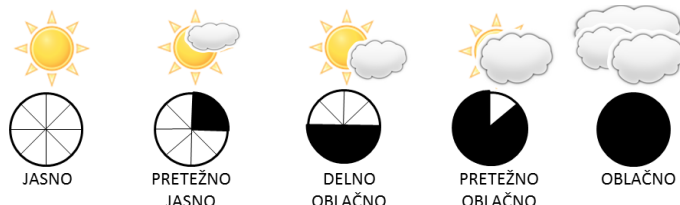
# OPAZOVANJE VREMENA

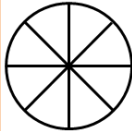
Opazuj vreme tekom tedna.

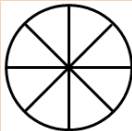
Pri tem potrebuješ termometer (če ga nimaš, si lahko pomagaš s podatki na telefonu), vetrokaz (če želiš), čutila

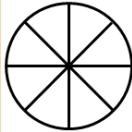
Opazovanje:

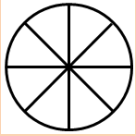
- Termometer obesi na višino dveh metrov, v senco na severno stran.
- Oцени jakost vetra. Ali vetra ni (brezvetrje), ali rahlo piha, ali je veter močan.
- Če želiš, lahko izdeláš svoj vetrokaz. Pomagaj si s ppt Vetrokaz.  
Vetrokaz postavi na odprto mesto. Puščica bo pokazala, iz katere smeri piha veter. Če bo pihal iz smeri severa, bo puščica kazala v smer sever (S). V vrstico smer vetra označi smer neba, od koder piha veter (S, J, V Z, SV, SZ, JV, JZ).
- Oцени stopnjo oblačnosti. Pomagaj si s spodnjo ponazoritvijo.
- V okvirčku, kjer piše znak za vreme, nariši znak za vreme (sončno, pretežno jasno,...)
- Spodnjo preglednico lahko natisneš (če imaš možnost) ali jo prerišeš v zvezek za NIT.

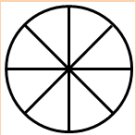


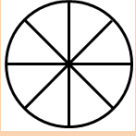
Datum		<b>Stopnja oblačnosti</b> 	<div style="border: 1px solid black; padding: 5px; width: fit-content;">Znak za vreme</div>
Temperatura v °C			
Veter (brezvetrje –B, Rahla sapa –S, močan veter -V)			
Smer vetra			

Datum		<b>Stopnja oblačnosti</b> 	<div style="border: 1px solid black; padding: 5px; width: fit-content;">Znak za vreme</div>
Temperatura v °C			
Veter (brezvetrje –B, Rahla sapa –S, močan veter -V)			
Smer vetra			

Datum		<b>Stopnja oblačnosti</b> 	<div style="border: 1px solid black; padding: 5px; width: fit-content;">Znak za vreme</div>
Temperatura v °C			
Veter (brezvetrje –B, Rahla sapa –S, močan veter -V)			
Smer vetra			

Datum		<b>Stopnja oblačnosti</b> 	<b>Znak za vreme</b>
Temperatura v °C			
Veter (brezvetrje –B, Rahla sapa –S, močan veter -V)			
Smer vetra			

Datum		<b>Stopnja oblačnosti</b> 	<b>Znak za vreme</b>
Temperatura v °C			
Veter (brezvetrje –B, Rahla sapa –S, močan veter -V)			
Smer vetra			

Datum		<b>Stopnja oblačnosti</b> 	<b>Znak za vreme</b>
Temperatura v °C			
Veter (brezvetrje –B, Rahla sapa –S, močan veter -V)			
Smer vetra			