

OPB (5.r) 10. 4. 2020


SD (sprostitvena dejavnost):

30 min: igre z žogo (odbojka brez servisiranja)

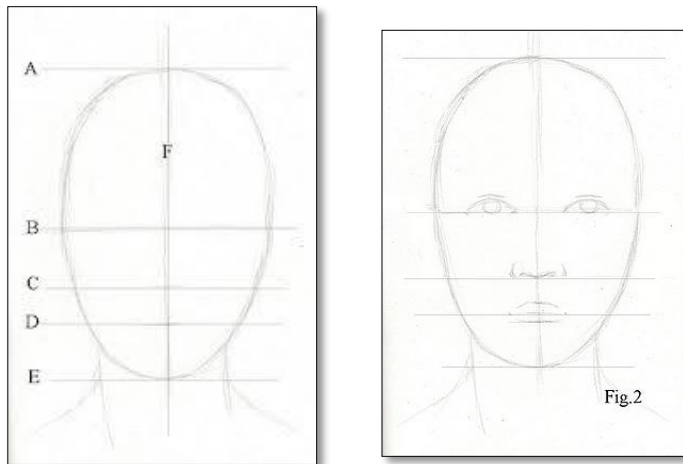
pripomočki: žoga (mehka ali žoga za odbojko)

UPČ (ustvarjalno preživljanje časa): Risanje avtoportreta, 1,5- 2 ure

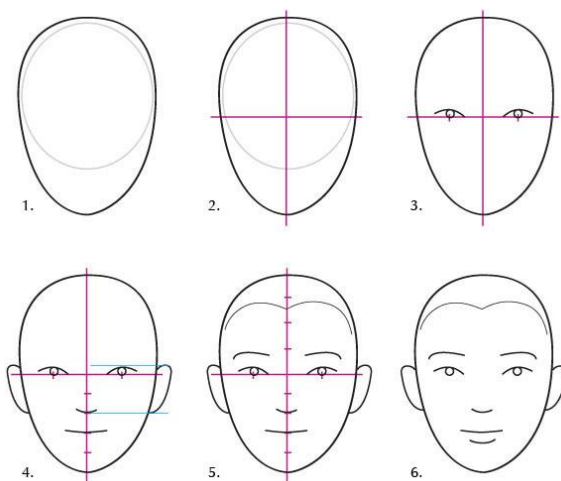
pripomočki: svinčnik (trdote HB, B,..), radirka, barvice/ barvni kemiki, format lista papirja po izbiri (lahko format A4).



- 1.) Najprej s **svinčnikom** na sredino lista nariši obliko pirha. (Lahko narišeš tudi razpoko na vrhu ali ob strani).
 - 2.) Nato v pirh s **svinčnikom na rahlo** nariši skico avtoportreta- samega sebe. Lahko se gledaš v ogledalo ali se rišeš s pomočjo slike. (Nariši doprsni avtoportret- **samo obraz in vrat**).
- Skico rišeš na rahlo kot prikazujeta spodnja primera.



3.) Za lažji postopek risanja avtoportreta si oglej spodnji primer risanja proporcij obraza.



4.) Ko si obraz že narisal lahko dodaš še **detajle** (sence oziroma sivine, znamenja, gube, gostota obrvi, trepalnice, odsev v očesu,...).



5.) **Ozadje** za portretom in velikonočnim pirhom lahko popestriš z vzorčki, ki se po navadi rišejo na jajca. Izberi si **en vzorec**, ki ga lahko narišeš in pobarvaš z **barvicami** ali **barvnimi kemiki**. Primeri vzorčkov za ozadje:



PATTERN EXAMPLES

